Deze tekening is onderdeel van de contractstukken. Bij verschillen tussen de tekst van de Technische Omschrijving en deze tekeningen prevaleert de tekst van de Technische Omschrijving. Maten zijn ca. maten in centimeters, aan deze plattegrond kunnen geen rechten worden ontleend. Onjuistheden en wijzigingen die voortkomen uit onze controleronde zijn voorbehouden. De op deze tekening aangegeven maatvoering is niet geschikt voor opdrachten aan derden door kopers. Wij adviseren bij de inrichting van uw woning de maten ter plaatse op te nemen.

leefiD®
Bouwen aan idealen
Waal

project **De Goede Ree Sommelsdijk**		formaat **A3**	gemaakt **05-10-2020 GR**
		schaal	gewijzigd **27-10-2020 CH**
onderdeel **3D view BNR 12**			
werknr. **02.0308**	fase/bouwdeel **Fase 1**	teknr. **VT_412**	versie.

RENVOOI:

Algemeen

- hoofdentree
- entree
- schacht
- inspectieluik (IL)
- gevelmetselwerk
- binnenwanden
- betonwanden/dragende wanden/ hsb-elementen
- binnendeur en kozijn met daarbij aangegeven de breedte van de deur (93)
- dak
- isolatie
- hout
- vloertegelwerk

Installatie(s)

- buitenkraan
- w / k — water aansluiting (w = warm / k = koud)
- douchekraan
- afvoer, binnen
- hemelwaterafvoer
- douchegoot WTW
- CV-verdeler
- PV-omvormer (optioneel)
- ventilatie-box met / zonder ventiel
- wandventiel af-/toevoer ventilatie (positie indicatief)
- plafondventiel toevoer ventilatie (positie indicatief)
- plafondventiel afvoer ventilatie (positie indicatief)
- elektrische design radiator (stippel = optie)
- vloerverwarming
- opstelplaats

Elektra & verlichting

- schakelaar enkelpolig
- schakelaar ventilatie / wtw
- schakelaar ventilatie / wtw + co2 sensor
- serieschakelaar
- wisselschakelaar / hotelschakelaar
- kruisschakelaar
- plafondlichtpunt
- plafondlichtpunt, spot
- wandaansluitpunt verlichting
- wandaansluitpunt verlichting, met armatuur
- rm — rookmelder
- rm — rookmelder aan de wand
- co2 sensor
- perilex
- th — thermostaat
- LL — loze leiding
- bedrade leiding
- bel
- drukknop bel
- centraal aardpunt
- wandcontactdoos enkel geaard
- wandcontactdoos dubbel geaard, verticaal
- wandcontactdoos dubbel geaard, horizontaal
- wandcontactdoos, 3-fasen aansluiting
- wandcontactdoos enkel waterdicht
- wandcontactdoos dubbel waterdicht
- aardmat in vloer
- grondkabel op rol

Afkortingen installaties

afz	afzuigkap
bl	boiler
ca	centraal aardpunt
cai	kabel aansluiting
cm/mag	(combi)magnetron
co2	co2 sensor
cv	centrale verwarming
data	data aansluiting
dr	droger
er	elektrische radiator
k	koken
ka	koffiezetapparaat
kk	koelkast
LL	loze leiding
mv	mechanische ventilatie
MK	meterkast
pv	omvormer of pv-paneel
oven	oven
per	aansluiting voor elektrische kooktoestellen
rm	rookmelder
sp	spuwer
sv	stadsverwarming
th	thermostaat
vr	vriezer
vv	verdeler vloerverwarming
vw	vaatwasser
wd	wasdroger
wm	wasmachine
wp	warmtepomp
wtw	warmteterugwinunit

Hoogtes elektra punten (in geval van toepassing)

Omschrijving	Hoogte (circa)
Wandcontactdozen verblijfsruimten	30 cm + vloer
Loze of bedrade leiding(en) voor data / CAI	30 cm + vloer
Wandcontactdozen wastafel in badkamer	105 cm + vloer
Wandcontactdozen boven aanrecht keuken	125 cm + vloer
Wandcontactdozen koelkast	15 cm + vloer
Wandcontactdoos afzuigkap	220 cm + vloer
Wandcontactdozen (aparte groep) t.b.v. wasmachine	105 cm + vloer
Wandcontactdoos electrische radiator	55 cm + vloer
Wandcontactdoor verkeersruimte	105 cm + vloer
Lichtschakelaars / combinatieschakelaars	105 cm + vloer
Kamerthermostaat	150 cm + vloer
Hoofdbediening ventilatie	105 cm + vloer
Wandcontactdozen installaties	n.t.b.
Wandlichtpunten binnen	180 cm + vloer
Wandlichtpunten buiten	210 cm + vloer

Deze tekening is onderdeel van de contractstukken. Bij verschillen tussen de tekst van de Technische Omschrijving en deze tekeningen prevaleert de tekst van de Technische Omschrijving. Maten zijn ca. maten in centimeters, aan deze plattegrond kunnen geen rechten worden ontleend. Onjuistheden en wijzigingen die voortkomen uit onze controleronde zijn voorbehouden. De op deze tekening aangegeven maatvoering is niet geschikt voor opdrachten aan derden door kopers. Wij adviseren bij de inrichting van uw woning de maten ter plaatse op te nemen.

leefiD® Bouwen aan idealen Waal

project: De Goede Ree Sommelsdijk		formaat: A3	gemaakt: 05-10-2020 GR
		schaal	gewijzigd: 27-10-2020 CH
onderdeel: Renvooi			
werknr.: 02.0308	fase/bouwdeel: Fase 1	teknr.: VT_001	versie.

Situatie

RENVOOI

- Entree / Hoofdentree
- Kadastrale grens
- Beukenhaag hoog ca. 160 cm hoog
- Staalmat hekwerk met jonge Hedera
- Beukenhaag ca. 40 cm hoog
- Gemetselde tuinmuur
- Sierhekwerk
- Recht van overpad
- Straatkolk positie indicatief

Deze tekening is onderdeel van de contractstukken. Bij verschillen tussen de tekst van de Technische Omschrijving en deze tekeningen prevaleert de tekst van de Technische Omschrijving. Maten zijn ca. maten in meters, aan deze plattegrond kunnen geen rechten worden ontleend. Onjuistheden en wijzigingen die voortkomen uit onze controleronde zijn voorbehouden. De op deze tekening aangegeven maatvoering is niet geschikt voor opdrachten aan derden door kopers. Wij adviseren bij de inrichting van uw woning de maten ter plaatse op te nemen.

leefiD®
Bouwen aan idealen
Waal

project	De Goede Ree Sommelsdijk	formaat A3	gemaakt 06-10-2020 GR
		schaal 1:600	gewijzigd 27-10-2020 CH
onderdeel	Situatie		
werknr. 02.0308	fase/bouwdeel Fase 1	teknr. VT_050	versie.

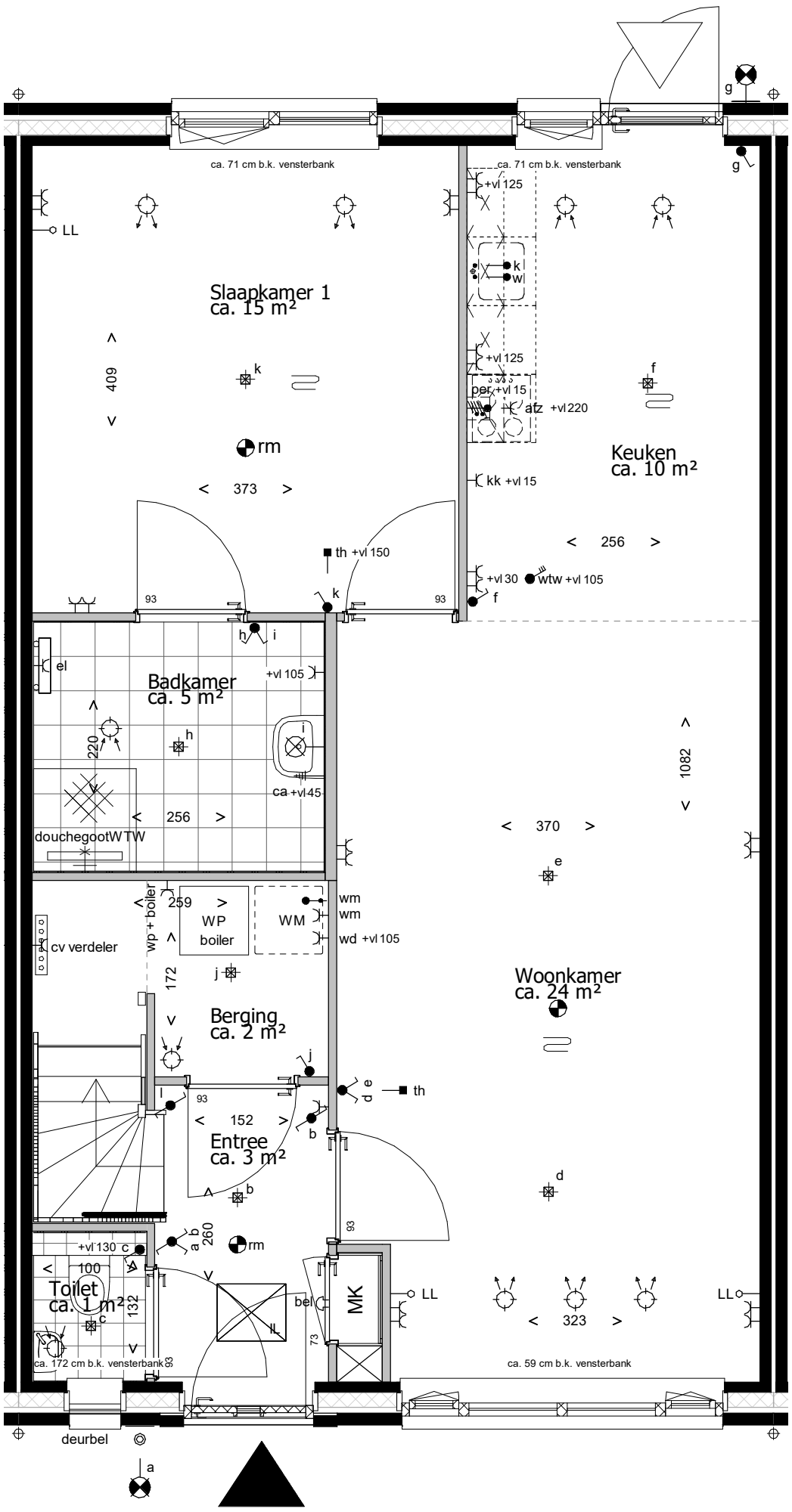

Deze tekening is onderdeel van de contractstukken. Bij verschillen tussen de tekst van de Technische Omschrijving en deze tekeningen prevaleert de tekst van de Technische Omschrijving. Maten zijn ca. maten in centimeters, aan deze plattegrond kunnen geen rechten worden ontleend. Onjuistheden en wijzigingen die voortkomen uit onze controleronde zijn voorbehouden. De op deze tekening aangegeven maatvoering is niet geschikt voor opdrachten aan derden door kopers. Wij adviseren bij de inrichting van uw woning de maten ter plaatse op te nemen.

leefiD®
Bouwen aan idealen
Waal

project **De Goede Ree Sommelsdijk**		formaat A3 schaal	gemaakt 05-10-2020 GR gewijzigd 27-10-2020 CH
onderdeel **Begane grond BNR 12**			
werknr. **02.0308**	fase/bouwdeel **Fase 1**	teknr. **VT_BNR12_100**	versie.

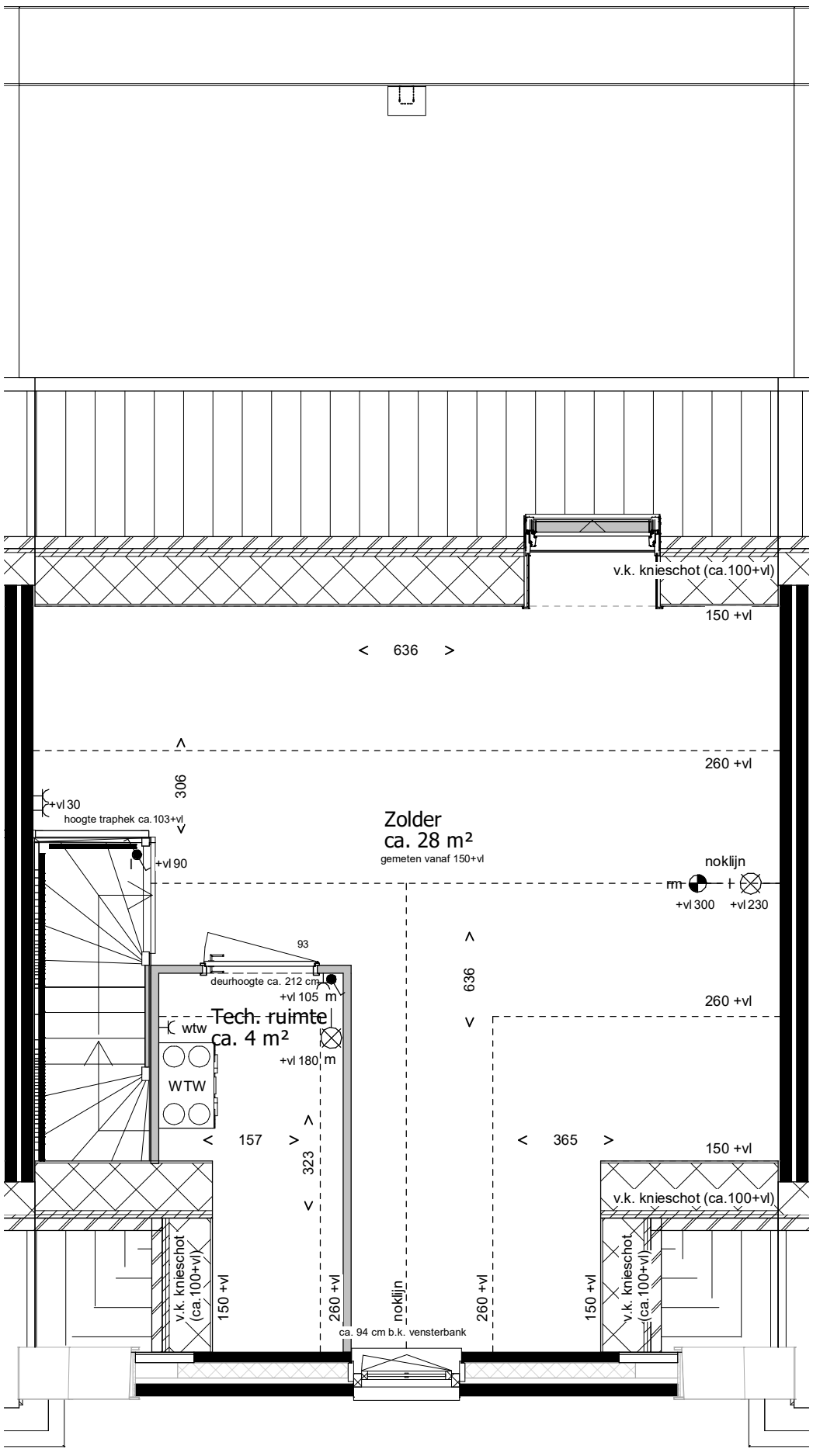

Deze tekening is onderdeel van de contractstukken. Bij verschillen tussen de tekst van de Technische Omschrijving en deze tekeningen prevaleert de tekst van de Technische Omschrijving. Maten zijn ca. maten in centimeters, aan deze plattegrond kunnen geen rechten worden ontleend. Onjuistheden en wijzigingen die voortkomen uit onze controleronde zijn voorbehouden. De op deze tekening aangegeven maatvoering is niet geschikt voor opdrachten aan derden door kopers. Wij adviseren bij de inrichting van uw woning de maten ter plaatse op te nemen.

leefiD®
Bouwen aan idealen
Waal

project **De Goede Ree Sommelsdijk**		formaat A3 schaal	gemaakt 05-10-2020 GR gewijzigd 27-10-2020 CH
onderdeel **1e verdieping BNR 12**			
werknr. **02.0308**	fase/bouwdeel **Fase 1**	teknr. **VT_BNR12_101**	versie.

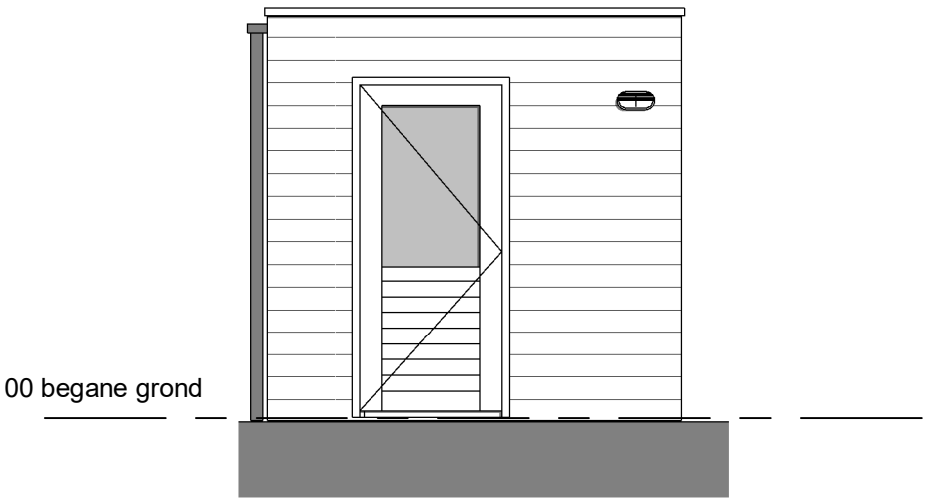

Voorgevel

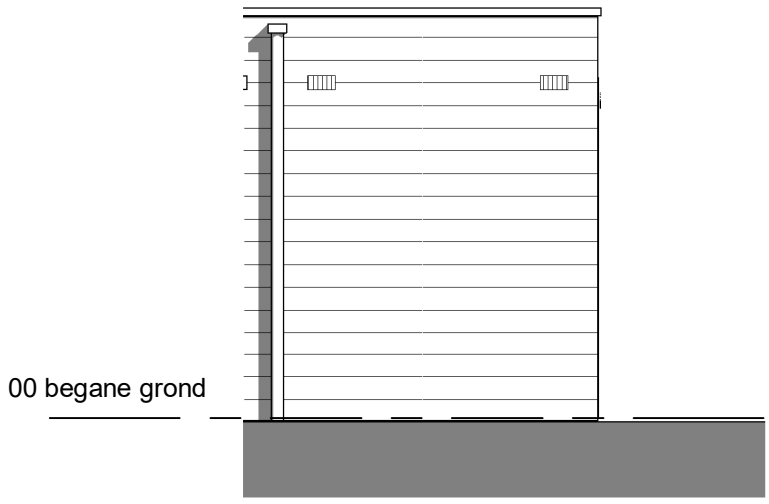

Linkergevel

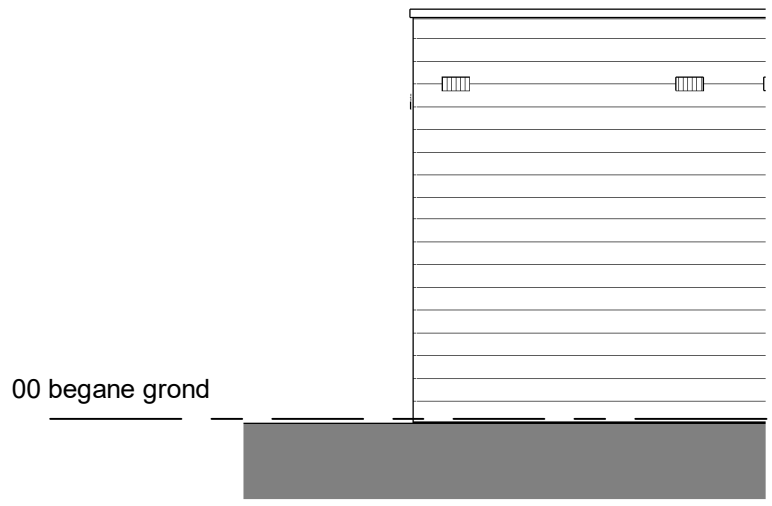

Rechtergevel

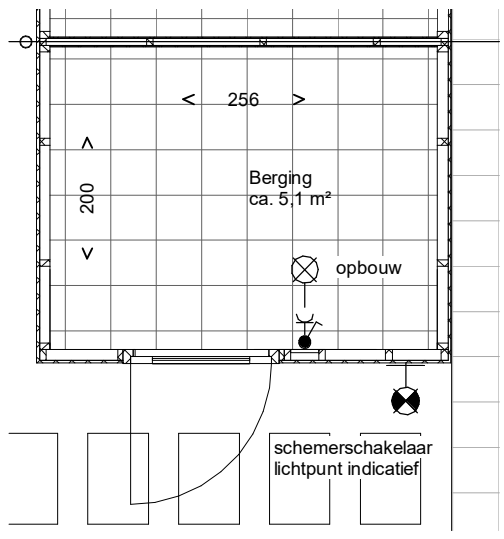

Deze tekening is onderdeel van de contractstukken. Bij verschillen tussen de tekst van de Technische Omschrijving en deze tekeningen prevaleert de tekst van de Technische Omschrijving. Maten zijn ca. maten in centimeters, aan deze plattegrond kunnen geen rechten worden ontleend. Onjuistheden en wijzigingen die voortkomen uit onze controleronde zijn voorbehouden. De op deze tekening aangegeven maatvoering is niet geschikt voor opdrachten aan derden door kopers. Wij adviseren bij de inrichting van uw woning de maten ter plaatse op te nemen.

leefiD®
Bouwen aan idealen
Waal

project **De Goede Ree Sommelsdijk**		formaat A3 schaal 1:50	gemaakt 05-10-2020 GR gewijzigd 27-10-2020 CH
onderdeel **Dubbele berging rechts**			
werknr. **02.0308**	fase/bouwdeel **Fase 1**	teknr. **VT_101**	versie.

01 eerste verdieping

00 begane grond

Voorgevel

01 eerste verdieping

00 begane grond

Achtergevel

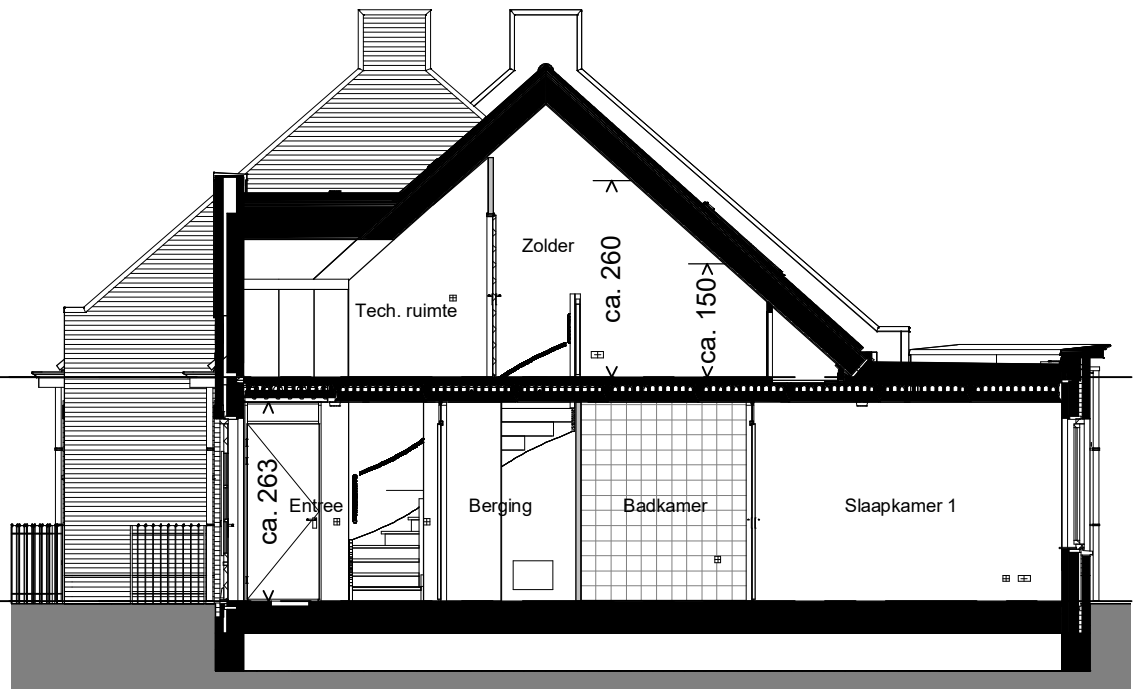

Doorsnede

Deze tekening is onderdeel van de contractstukken. Bij verschillen tussen de tekst van de Technische Omschrijving en deze tekeningen prevaleert de tekst van de Technische Omschrijving. Maten zijn ca. maten in centimeters, aan deze plattegrond kunnen geen rechten worden ontleend. Onjuistheden en wijzigingen die voortkomen uit onze controleronde zijn voorbehouden. De op deze tekening aangegeven maatvoering is niet geschikt voor opdrachten aan derden door kopers. Wij adviseren bij de inrichting van uw woning de maten ter plaatse op te nemen.

leefiD®
Bouwen aan idealen
Waal

project De Goede Ree Sommelsdijk		formaat A3 schaal 1:100	gemaakt 05-10-2020 GR gewijzigd 27-10-2020 CH
onderdeel Gevels en doorsnede BNR12			
werknr. 02.0308	fase/bouwdeel Fase 1	teknr. VT_212	versie.